

การขอรับหนังสือรับรองถิ่นกำเนิดสินค้า (FORM C/O)

เพื่อรองรับการยกเลิกแนบผลการตรวจคุณสมบัติทางด้านถิ่นกำเนิดสินค้า พิกัด 25 – 97 และการเรียกหนังสือจากผู้ประกอบการที่ขอใช้ต้นทุนร่วม กรณีขอ FORM C/O สำหรับสินค้าพิกัดฯ 25 – 97 ตั้งแต่วันที่ 1 เมษายน 2561 เป็นต้นไป กรมฯ ดำเนินการ ดังนี้

- การประชาสัมพันธ์ให้ผู้ประกอบการทราบ

กรมฯ ได้แจ้งประชาสัมพันธ์ให้ผู้ประกอบการรับทราบและเตรียมความพร้อม เพื่อปรับตัว โดยจะต้องยื่นตรวจรับรองคุณสมบัติทางด้านถิ่นกำเนิดสินค้า กรณีมีรุ่นสินค้า จะต้องระบุ 1 รุ่น ต่อ 1 ช่องของระบบตรวจรับรองฯ (ROVER) ดังนี้

ครั้งที่ 1 : เมื่อวันที่ 9 สิงหาคม 2560

ประกาศ!

กรมการค้าต่างประเทศได้ปรับปรุงกระบวนการออก FORM C/O ประเภทต่างๆ

เพื่ออำนวยความสะดวกแก่ผู้ประกอบการในการขอหนังสือรับรองถิ่นกำเนิดสินค้า (FORM C/O) กรมการค้าต่างประเทศได้ปรับปรุงกระบวนการออก FORM C/O ประเภทต่างๆ เช่น ยกเลิกแนบผลการตรวจคุณสมบัติทางด้านถิ่นกำเนิดสินค้า (พิกัด 25-97) รูปแบบกระดาษ เป็นต้น เพื่อลดขั้นตอนและระยะเวลาการให้บริการ รวมทั้งลดการใช้กระดาษ ท่านสามารถศึกษาแนวปฏิบัติในการขอ FORM C/O [คลิกเพื่อดูรายละเอียด เอกสารแนวปฏิบัติ](#)

หากมีข้อสงสัย สอบถามรายละเอียดได้ที่ 0-2547-4830 หรือ 0-2547-4838 หรือ 0-2547-4827


ประกาศ ณ วันที่ 9 สิงหาคม 2560



ประกาศสำนักบริการการค้าต่างประเทศ
เรื่อง แนวปฏิบัติในการขอหนังสือรับรองถิ่นกำเนิดสินค้า

การดำเนินการ	วันที่เริ่มให้บริการ
1) ผู้ประกอบการที่ประสงค์จะยกเลิกคำขอหนังสือรับรองถิ่นกำเนิดสินค้า กรณีเจ้าหน้าที่ได้ตรวจอนุมัติในระบบฯ แล้ว (เช่นด้วยระบบ Digital Signature หรือ Electronic Signature and Seal) ขอให้ดำเนินการหรือยื่นคำขอแบบ EDI โดยต้องติดต่อกับเจ้าหน้าที่ ณ หน่วยงานให้บริการ เพื่อดำเนินการยกเลิกออกจากระบบออกหนังสือรับรองฯ ต่อไป หมายเหตุ: กรณีคำขอหนังสือรับรองฯ ที่มีด้วยระบบ Digital Signature หรือ Electronic Signature and Seal ซึ่งเจ้าหน้าที่ยังไม่ได้ตรวจฯ หรือผู้ลงทะเบียนขอผู้ประกอบการสามารถยกเลิกคำขออัตโนมัติด้วยตนเอง ผ่านระบบฯ	ตั้งแต่ 1 ตุลาคม 2560
2) ระบบออกหนังสือรับรองถิ่นกำเนิดสินค้าจะพิมพ์ข้อความ "Issued Retroactively" หรือ "Issued Retrospectively" แบบอิเล็กทรอนิกส์ โดยอัตโนมัติ แทนการประทับตราด้วยมือ สำหรับหนังสือรับรองฯ ที่ไม่มีช่อง 13 ได้แก่ FORM A (ยกเว้น ญี่ปุ่น) FORM A (Russian) FORM GSTP FORM AK FORM AI FORM FTA Thai - Australia FORM FTA Thai - India และ FORM C/O (ไต้หวัน/อาเซียน/ยุโรป) ยกเว้น FORM JTEPA ต้องระบุไว้ในข้อความโดยกล่าวระบุด้วยชื่อเดิมเจ้าหน้าที่ผู้ให้บริการเช่นเดิม	ตั้งแต่ 1 ตุลาคม 2560
3) การขอหนังสือรับรองถิ่นกำเนิดสินค้า กรณีใช้กฎ Back to Back ต้องเป็นแบบ 1 ต่อ 1 เช่น FORM D จากประเทศผู้ผลิต 1 ชุด ต่อการขอ FORM D ของไทย 1 ชุด ในแต่ละครั้งของการยื่นคำขอฯ	ตั้งแต่ 1 ตุลาคม 2560
4) ยกเลิกการแนบเอกสารผลการตรวจคุณสมบัติทางด้านถิ่นกำเนิดสินค้าพิกัดฯ 25 – 97 รูปแบบกระดาษ หรือ แนบไฟล์อิเล็กทรอนิกส์ (.pdf File) เพื่อประกอบการขออนุญาตส่งออก ในแต่ละครั้ง ยกเว้นกรณีสินค้าเกษตร พิกัดฯ 01 – 24 มีข้อกำหนดแบบขอรับการตรวจคุณสมบัติฯ (สินค้าพิกัดฯ 01 – 24) เช่นเดิม หมายเหตุ: กรณีสินค้าอุตสาหกรรมที่ต้องระบุรุ่นสินค้า เช่น ชิ้นส่วนรถยนต์ (พิกัด 84 85 และ 87) ขอให้ผู้ประกอบการรายใดที่ "ลดราคาต้นทุน" ไม่ได้มีคุณสมบัติตามที่กำหนดและรายการ (1 บรรทัด ต่อ 1 รุ่นสินค้าในฉบับตรวจถิ่นกำเนิดฯ) ขอความร่วมมือให้ตรวจสอบคุณสมบัติฯ ใหม่ โดยระบุรุ่นสินค้าแยกตามแต่ละรายการให้แก่เจ้าหน้าที่ภายในเดือนมิถุนายน 2560 เพื่อรองรับการยกเลิกแนบผลการตรวจคุณสมบัติฯ (พิกัด 25 – 97)	ตั้งแต่ 1 มกราคม 2561

สำนักบริการการค้าต่างประเทศ
กรมการค้าต่างประเทศ
7 สิงหาคม 2560



ครั้งที่ 2 : เมื่อวันที่ 2 พฤศจิกายน 2560

ประกาศ!

เพื่ออำนวยความสะดวกในการขอหนังสือรับรองถิ่นกำเนิดสินค้า (FORM C/O) ทุกประเภท และให้ภาคเอกชนมีเวลาปรับตัว

• ตั้งแต่วันที่ 1 เมษายน 2561 เป็นต้นไป ผู้ประกอบการไม่ต้องแนบผลการตรวจสอบทิศทางถิ่นกำเนิดสินค้า ทีกัดฯ 25 – 97 แล้ว รวมทั้งไม่ต้องแนบหนังสือยินยอมการใช้ต้นทุนร่วมฯ (เดิมเคยแจ้งให้ปฏิบัติตั้งแต่วันที่ 1 มกราคม 2561)

• ศึกษาแนวปฏิบัติในการขอ FORM C/O ฉบับที่ 2 โดยคลิก [ดาวน์โหลดที่นี่](#) หรือ หากมีข้อสงสัย สอบถามรายละเอียดได้ที่ 0 2547 4830 หรือ 0 2547 4838 หรือ 0 2547 4827

ประกาศ ณ วันที่ 2 พฤศจิกายน 2560



การดำเนินการ	วันที่เริ่มให้บริการ
1) ยกเลิกการแนบเอกสารผลการตรวจสอบทิศทางถิ่นกำเนิดสินค้าทีกัดฯ 25 – 97 รูปแบบกระดาษ หรือ แบบไฟล์อิเล็กทรอนิกส์ (.pdf File) เพื่อประกอบการขอหนังสือรับรองฯ ในแต่ละครั้ง ยกเว้นกรณีสินค้าเกษตร ทีกัดฯ 01 – 24 <u>ยังต้องแนบ</u> แบบขอรับการตรวจสอบสินค้า (สินค้าทีกัดฯ 01 – 24) เช่นเดิม หมายเหตุ: กรณีสินค้าอุตสาหกรรมที่ต้องระบุสินค้า เช่น ชิ้นส่วนรถยนต์ (ทีกัด 84 85 และ 87) ขอให้ผู้ประกอบการรายใดที่ “ผลตรวจต้นทุน” ไม่ได้แยกตามรุ่นสินค้าตามแต่ละรายการ (1 บรรทัด ต่อ 1 รุ่นสินค้าในระบบตรวจต้นทุนฯ) ขอความร่วมมือ <u>ยื่นตรวจสอบสินค้าใหม่</u> โดยระบุรุ่นสินค้าแยกตามแต่ละรายการให้เสร็จเรียบร้อย <u>เดือนมิถุนายน 2561</u> เพื่อรองรับการยกเลิกแนบผลการตรวจสอบสินค้า (ทีกัด 25 – 97)	ตั้งแต่ 1 เมษายน 2561 (เลื่อนจากวันที่ 1 มกราคม 2561 เป็น ตั้งแต่วันที่ 1 เมษายน 2561)
2) ยกเลิกการแนบหนังสือยินยอมให้ร่วมใช้ผลการตรวจสอบทิศทางถิ่นกำเนิดสินค้าทีกัดฯ 25 – 97 จากบริษัทผู้ผลิตสินค้าในรูปแบบกระดาษ หรือ แบบไฟล์อิเล็กทรอนิกส์ (.pdf File) สำหรับประกอบการขอหนังสือรับรองฯ ในแต่ละครั้ง หมายเหตุ: ผู้ประกอบการระบุข้อมูลหนังสือยินยอมการใช้ผลต้นทุนร่วมในระบบออกหนังสือรับรองฯ โดยเก็บเอกสารหลักฐานหนังสือยินยอมฉบับดังกล่าวจากบริษัทผู้ผลิตสินค้าไว้ที่สำนักงานของผู้ประกอบการ กรณีหากมีการตรวจสอบย้อนหลัง (Verify) จากศุลกากรของประเทศผู้นำเข้า	ตั้งแต่ 1 เมษายน 2561

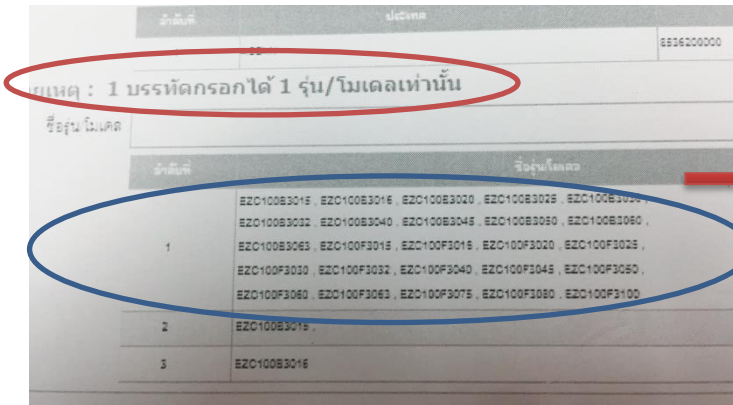
สำนักบริการการค้าต่างประเทศ
กรมการค้าต่างประเทศ
30 ตุลาคม 2560

ครั้งที่ 3 : เมื่อวันที่ 3 พฤศจิกายน 2560

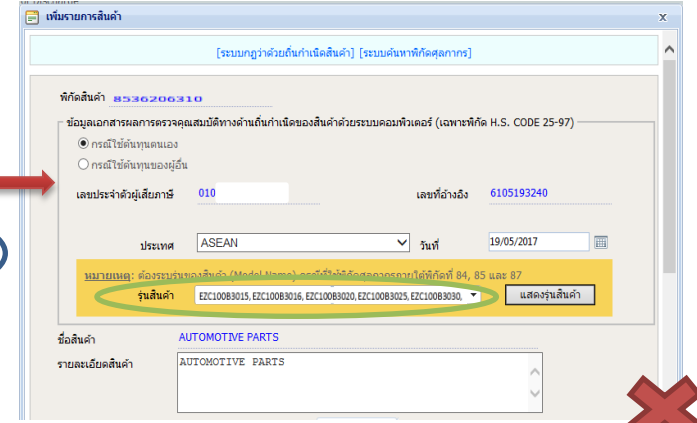
สำนักบริการการค้าต่างประเทศ กรมการค้าต่างประเทศ ได้ทำหนังสือฯ ที่ พณ 0313.13/ว. 3656 แจ้งแผนการอำนวยความสะดวกในการขอ FORM C/O และแนวทางดำเนินการดังกล่าวข้างต้น ผ่านสมาคมอุตสาหกรรม 6 กลุ่ม ได้แก่ 1) อุตสาหกรรมเครื่องจักรกลการเกษตร 2) อุตสาหกรรมเครื่องจักรกลและโลหะการ 3) อุตสาหกรรมเครื่องปรับอากาศและเครื่องทำความเย็น 4) อุตสาหกรรมชิ้นส่วนและอะไหล่ยานยนต์ 5) อุตสาหกรรมไฟฟ้าอิเล็กทรอนิกส์และโทรคมนาคม และ 6) อุตสาหกรรมยานยนต์

- การยื่นตรวจคุณสมบัติทางด้านถิ่นกำเนิดสินค้า

กรณีผู้ประกอบการที่ยื่นตรวจรับรองคุณสมบัติทางด้านถิ่นกำเนิดสินค้า โดย 1 ช่อง ระบุหลายรุ่นในระบบตรวจรับรองฯ (ROVER) จะ**ส่งผลกระทบ**ทำให้ไม่สามารถเลือกรุ่น/โมเดลสินค้าสำหรับการระบุรายการสินค้าในการขอ FORM C/O ได้ เนื่องจากจะปรากฏหลายรุ่นสินค้าในช่องเดียวกัน ดังรูปตัวอย่าง



ระบบ ROVER



ระบบ FORM C/O

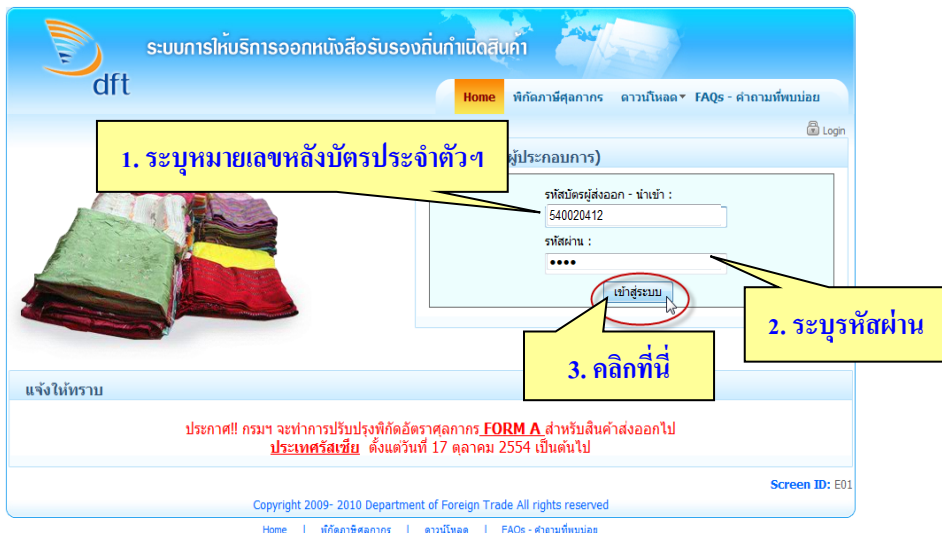
แนวทางแก้ไข :

ผู้ประกอบการจะต้องยื่นตรวจคุณสมบัติทางด้านถิ่นกำเนิดสินค้าใหม่ โดยระบุ 1 รุ่น/โมเดลต่อ 1 ช่องสำหรับระบุรุ่น/โมเดลเท่านั้น

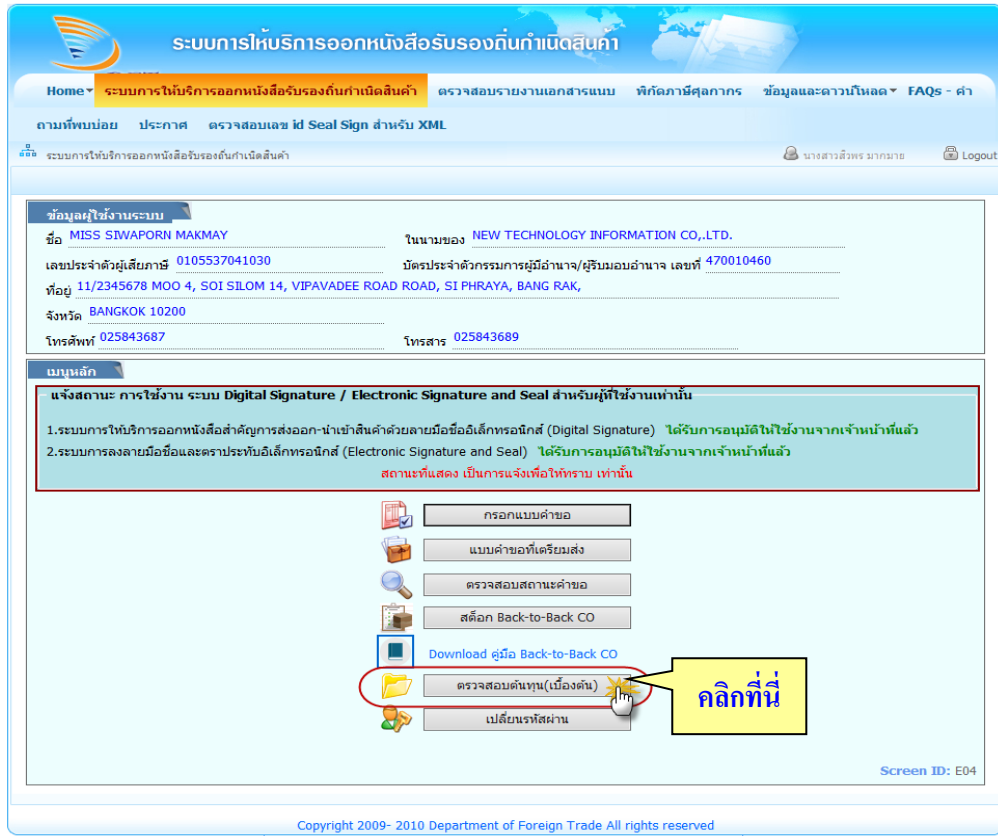
- การตรวจสอบข้อมูลรุ่นสินค้าที่ผ่านการตรวจคุณสมบัติฯ

หากผู้ประกอบการรายใด มีความประสงค์จะตรวจสอบความถูกต้องของข้อมูลรุ่นสินค้าที่ระบุในระบบตรวจรับรองคุณสมบัติฯ ว่าได้ดำเนินการระบุข้อมูล 1 รุ่น ต่อ 1 ช่อง หรือไม่ สามารถตรวจสอบได้ด้วยตนเอง ตามขั้นตอน ดังนี้

ขั้นตอนที่ 1 : Log-in เข้าสู่ระบบออกหนังสือรับรองถิ่นกำเนิดสินค้า

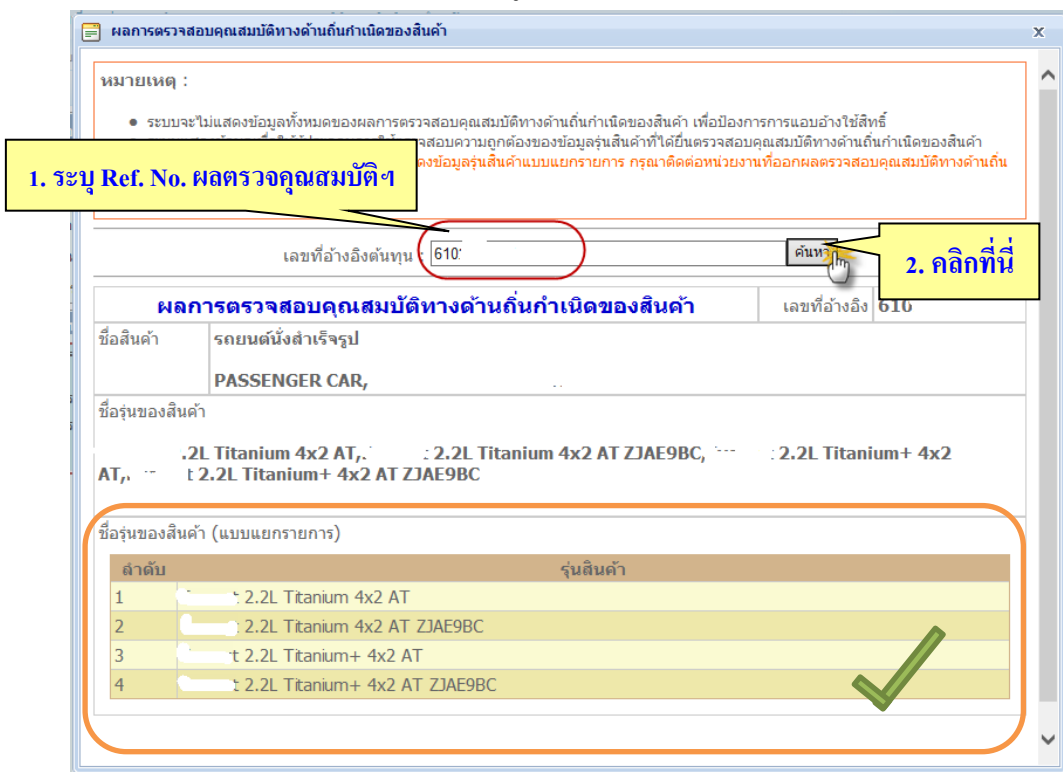


ขั้นตอนที่ 2 : คลิกเลือกที่เมนู “ตรวจสอบต้นทุน (เบื้องต้น)”



ขั้นตอนที่ 3 : ระบุเลขที่อ้างอิงของผลตรวจคุณสมบัติทางด้านถิ่นกำเนิดสินค้าและพิจารณาข้อมูลในระบบฯ แสดงให้ทราบ เช่น

ตัวอย่างที่ 1 : แบบที่ดำเนินการถูกต้อง



ตัวอย่างที่ 2 : แบบที่ดำเนินการไม่ถูกต้อง

ผลการตรวจสอบคุณสมบัติทางด้านถิ่นกำเนิดของสินค้า


หมายเหตุ :

- ระบบจะไม่แสดงข้อมูลทั้งหมดของผลการตรวจสอบคุณสมบัติทางด้านถิ่นกำเนิดของสินค้า เพื่อป้องกันการแอบอ้างใช้สิทธิ์
- ระบบแสดงข้อมูลเพื่อให้ผู้ประกอบการใช้ตรวจสอบความถูกต้องของข้อมูลรุ่นสินค้าที่ยื่นตรวจสอบคุณสมบัติทางด้านถิ่นกำเนิดของสินค้า
- หากสินค้าของท่านมีรุ่นสินค้าและระบบไม่แสดงข้อมูลรุ่นสินค้าแบบแยกรายการ กรุณาติดต่อหน่วยงานที่ออกผลตรวจสอบคุณสมบัติทางด้านถิ่นกำเนิดของสินค้า

เลขที่อ้างอิงต้นทุน : 610- [] ค้นหา

ผลการตรวจสอบคุณสมบัติทางด้านถิ่นกำเนิดของสินค้า		เลขที่อ้างอิง
ชื่อสินค้า	คู่แข่ง	61 []
	REFRIGERATOR	
ชื่อรุ่นของสินค้า		
SCR2-1507-AR, SCR2-1507AR		
ชื่อรุ่นของสินค้า (แบบแยกรายการ)		
ลำดับ	รุ่นสินค้า	
1	SCR2-1507-AR, SCR2-1507AR	

ผิด เพราะกรอกข้อมูลรุ่นรวม ในรายการเดียว ระบบมองว่าเป็น 1 รุ่น



กลุ่มงานส่งเสริมและพัฒนา
สำนักบริการการค้าต่างประเทศ
4 เมษายน 2561